

PERKEMBANGAN PENGELOLAAN KEWAJIBAN KONTINJENSI TRIWULAN III TAHUN 2016

A. POSISI OUTSTANDING & EKSPOSUR KEWAJIBAN PENJAMINAN PEMERINTAH (PER 30 SEPTEMBER 2016)

1. Program Penjaminan:

No.	Rincian Program Penjaminan Penugasan Percepatan Pembangunan Infrastruktur Nasional	Pihak Terjamin	Penerima Jaminan	Jumlah Surat	Nilai Penjaminan Kredit /		Posisi Outstanding Kredit /	
					Original Curr.	Eq. IDR	Original Curr.	Eq. IDR
1.	Percepatan Pembangunan Pembangkit Tenaga Listrik Yang Menggunakan Batubara (Proyek 10.000 MW Tahap I)	PT PLN (Persero)	Perbankan	11	USD 3.96	IDR 87,150.82	USD 2.51	IDR 48,027.86
				25	IDR 35,678.74		USD 15,422.25	
2.	Percepatan Penyediaan Air Minum	PDAM	Perbankan	10	IDR 324.80	IDR 324.80	USD 180.24	IDR 180.24
3.	Pembiayaan Infrastruktur melalui Pinjaman Langsung dari Lembaga Keuangan Internasional kepada Badan Usaha Milik Negara	PT PLN (Persero)	ADB & IBRD	2	USD 1.10	IDR 14,297.80	USD 0.12	IDR 1,559.76
4.	Percepatan Pembangunan Jalan Tol di Sumatera	PT Utama Karya (Persero)	PT Sarana Multi Infrastruktur (Persero)	2	IDR 1,721.34	IDR 1,721.34	USD 0.00	IDR 0.00
5.	Percepatan Pembangunan Pembangkit Tenaga Listrik Yang Menggunakan Energi Terbarukan, Batubara dan Gas (Proyek 10.000 MW Tahap 2)	PT PLN (Persero)	Pengembang Pembangkit Listrik	10	USD 5.08	IDR 66,057.97	USD 1.25	IDR 16,311.30
6.	Kerjasama Pemerintah dengan Badan Usaha (KPBU) yang dilakukan melalui Badan Usaha Penjaminan Infrastruktur (Proyek infrastruktur dengan skema KPBU)	PT PLN (Persero)	PT Bhimasena Power Indonesia	1	USD 3.20	IDR 41,593.60	USD 0.70	IDR 9,117.32
Total				61	USD 13.34 IDR 37,724.88	IDR 211,146.33	USD 4.58 IDR 15,602.49	IDR 75,196.48

Asumsi menggunakan kurs tengah Bank Indonesia bulan Sept 2016 (IDR/USD1)

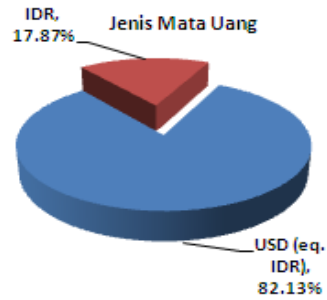
12,998.00

12,998.00

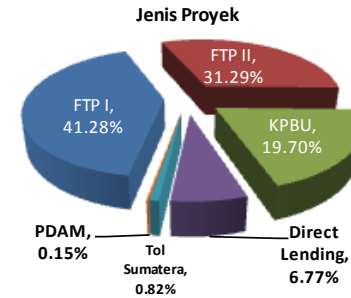
Keterangan:

- Portofolio per September 2016:
 - Telah diterbitkan penjaminan sebanyak 61 dokumen (36 Proyek FTP1, 10 Proyek PDAM, 2 Proyek Skema *Direct Lending*, 2 Proyek Jalan Tol Sumatera, 10 Proyek FTP2, dan 1 Proyek Skema KPBU) dengan total nilai sebesar Rp211,1 triliun.
 - Total *outstanding*/eksposur penjaminan sebesar Rp75,2 triliun:
 - + Total *outstanding* penjaminan kredit mencapai Rp 49,8 triliun (FTP1 Rp48 triliun, PDAM Rp180 miliar, *Direct Lending* Rp1,6 triliun) .
 - + Total eksposur penjaminan investasi mencapai sebesar Rp25,4 triliun (FTP2 Rp16,3 triliun, KPBU Rp9,1 triliun)
- Penjaminan Proyek Jalan Tol Sumatera belum memiliki *outstanding* kredit, karena PT Utama Karya belum menarik pinjaman dari PT SMI (saat ini masih proses pembebasan lahan)

2. Komposisi Nilai Total Penjaminan Pemerintah berdasarkan Jenis Mata Uang dan Jenis Proyek

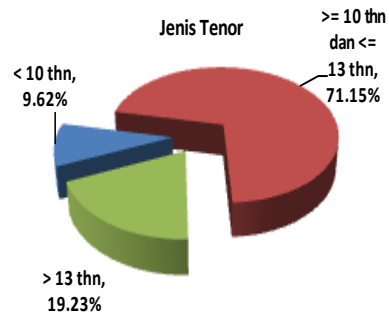


- berdasarkan jenis mata uang berkisar 82,13% dalam USD dan 17,87% dalam IDR

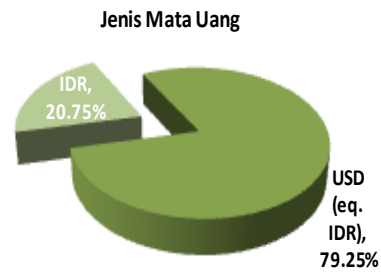


- berdasarkan jenis proyek berkisar 41,28% untuk proyek FTP1, 31,29% untuk proyek FTP 2, 19,7% untuk proyek KPBU, 0,82% untuk proyek tol Sumatera, 0,15% untuk proyek PDAM, dan 6,77% untuk proyek direct lending.

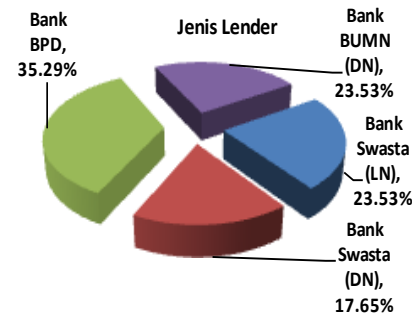
3. Komposisi Outstanding Penjaminan Kredit berdasarkan Jenis Tenor, Mata Uang, Lender, dan Tingkat Bunga



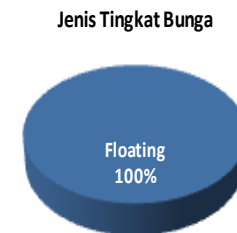
- berdasarkan jenis tenor pinjaman berkisar 71.2% untuk tenor 10-13 tahun, 9.62% untuk tenor dibawah 10 tahun, dan 19.2% untuk tenor diatas 13 tahun



- berdasarkan jenis mata uang berkisar 78,51% dalam USD dan 21,49% dalam IDR

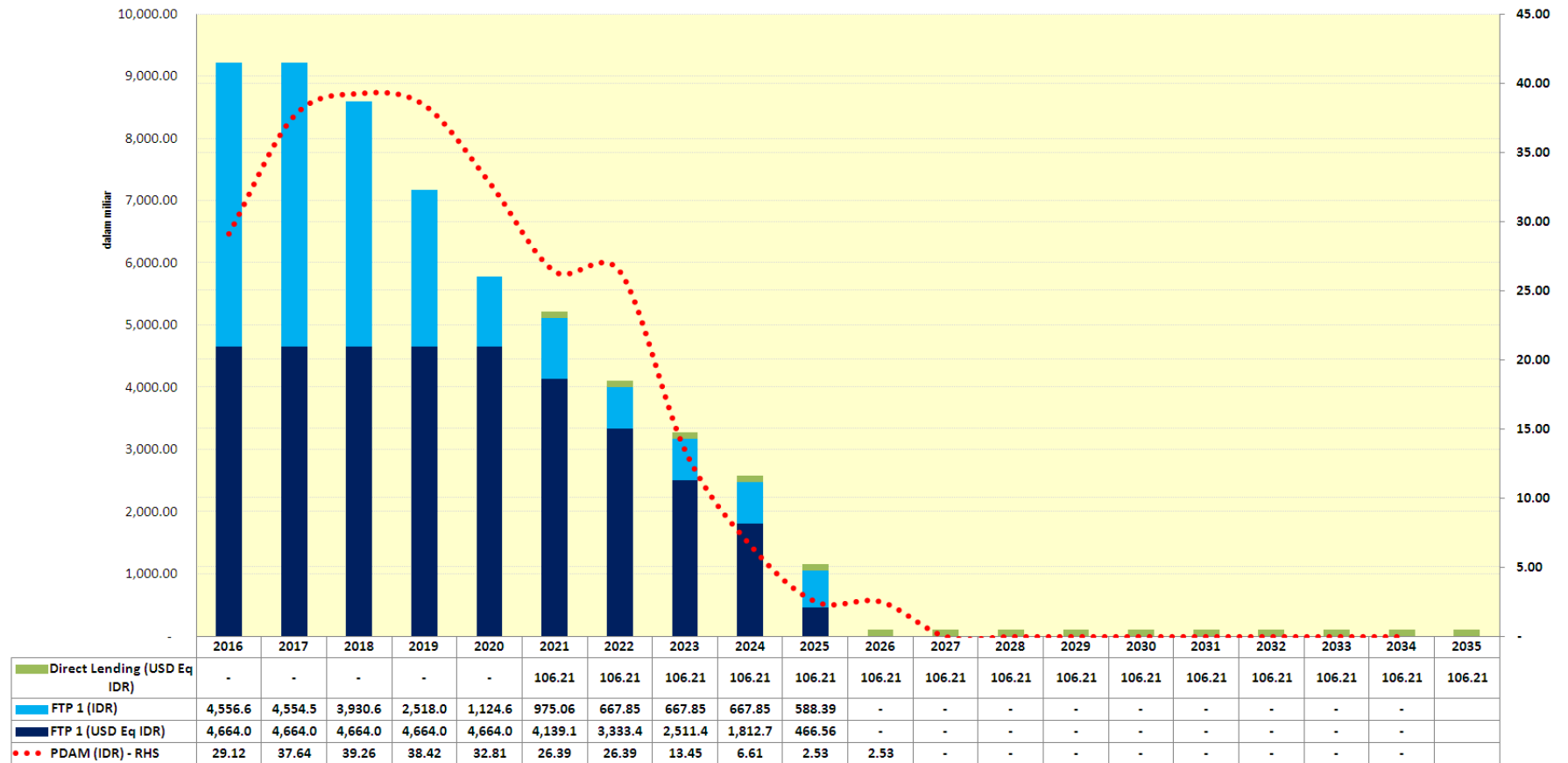


- berdasarkan jenis lender berkisar 23.5% dari Bank BUMN, 17.6% dari Bank Swasta Domestik, 23.5% dari Bank Swasta Luar Negeri dan 35.3% dari BPD



- 100% kredit pinjaman berbunga floating

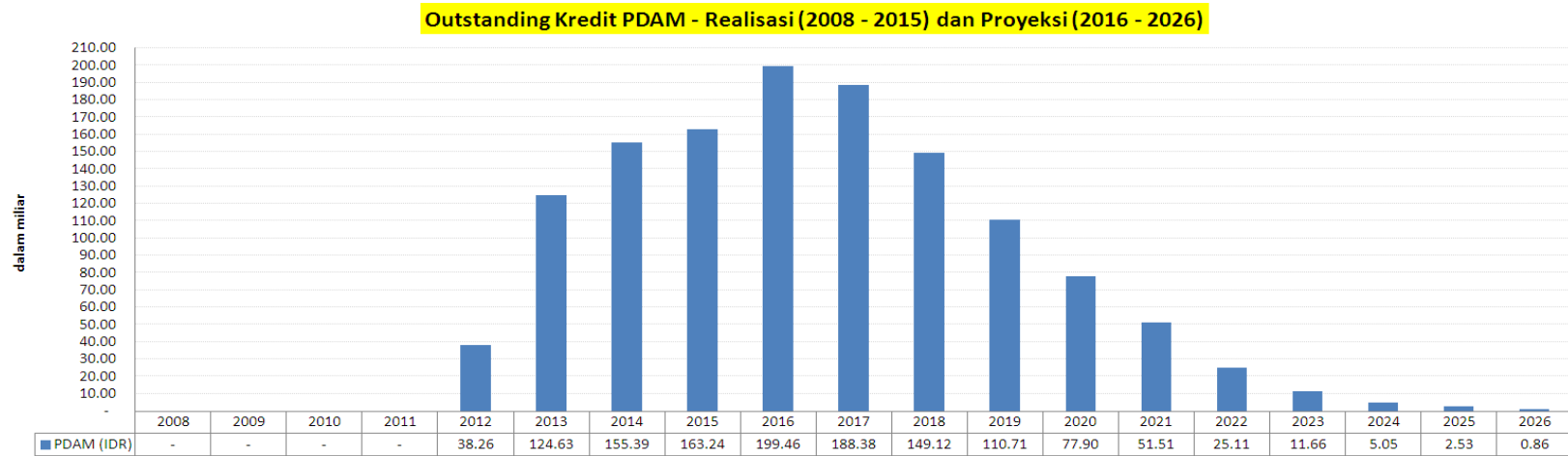
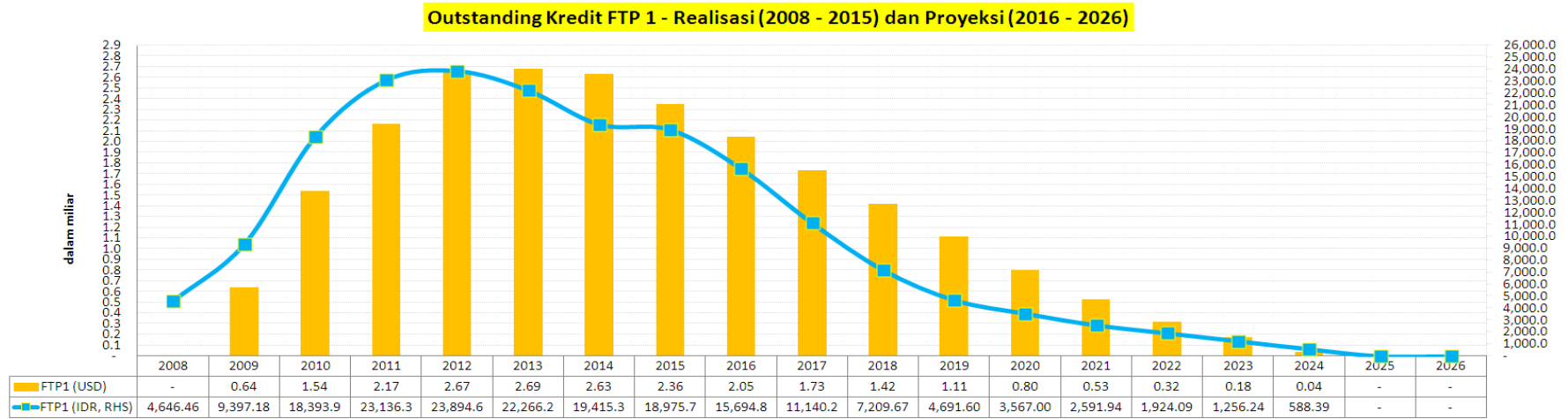
4. Proyeksi Jatuh Tempo Pokok Pinjaman yang di jamin Pemerintah Pusat berdasarkan Jenis Proyek per Jenis Mata Uang



Keterangan:

- *Maturity profile* berdasarkan proyeksi pembayaran pokok pinjaman proyek FTP 1, *Direct lending*, dan PDAM, sedangkan Tol Sumatera belum ada penarikan.
- Kredit pinjaman untuk Program *Direct Lending* dalam masa *grace period* hingga 2020, sehingga jatuh tempo baru dimulai tahun 2021 hingga 2035.
- Jatuh tempo pinjaman kredit FTP 1 terbesar pada tahun 2016 dan 2017 kemudian menurun bertahap setiap tahun hingga berakhir pada tahun 2025.
- Jatuh tempo pinjaman kredit PDAM meningkat bertahap hingga tahun 2018 dan menurun bertahap hingga tahun 2026.

5. Realisasi dan Proyeksi Outstanding Kredit yang Dijamin Pemerintah



Keterangan:

- *Outstanding* kredit berdasarkan proyeksi penarikan dan pembayaran pokok pinjaman proyek FTP 1, dan PDAM.
- Portofolio kredit pinjaman per September 2016:
 - Kredit Pinjaman proyek FTP 1 dimulai penarikan pada tahun 2008 dan diperkirakan kredit selesai/lunas pada tahun 2026
 - Kredit Pinjaman Proyek PDAM dimulai penarikan pada tahun 2012 dan diperkirakan kredit selesai/lunas pada tahun 2026
- Kredit pinjaman untuk Program *Direct Lending* dalam masa *grace period* hingga 2020, sedangkan kredit proyek jalan tol Sumatera belum ada penarikan

B. RINCIAN PROYEK PER PROGRAM KEWAJIBAN PENJAMINAN PEMERINTAH (PER 30 SEPTEMBER 2016)

**1. Proyek Percepatan Pembangunan Pembangkit Tenaga Listrik Yang Menggunakan Batubara (10.000 MW Tahap 1 (Fast Track Program/FTP 1))
Proyek Pembangkit FTP 1 untuk Mata Uang Rupiah (IDR)**

NO	PROYEK				PINJAMAN				SURAT JAMINAN		OUTSTANDING PINJAMAN (Per Sept2016)				
	PLTU	LOKASI	KAPASITAS (MW)		NILAI PINJAMAN	KREDITOR	LOAN SIGNING	TENOR	GRACE PERIOD	TANGGAL		NOMOR			
1	PLTU 2 Banten	Labuan	2	x	315	=	630	IDR 1,077,577,841,221	BCA	18-Apr-08	10	3	12-Jun-08	S-291/MK.011/2008	IDR 264,399,661,999
2	PLTU 1 Jabar	Indramayu	3	x	330	=	990	IDR 1,272,913,654,892	BNI	18-Apr-08	10	3	12-Jun-08	S-293/MK.011/2008	IDR 246,633,362,968
3	PLTU 1 Jateng	Rembang	2	x	315	=	630	IDR 1,911,480,000,000	Bank Mandiri	18-Apr-08	10	3	12-Jun-08	S-289/MK.011/2008	IDR 409,602,857,146
4	PLTU 1 Banten	Suralaya	1	x	625	=	625	IDR 735,387,524,690	Bank Mega	18-Apr-08	10	4	12-Jun-08	S-285/MK.011/2008	IDR 244,605,326,594
5	PLTU 2 Jatim	Paiton	1	x	660	=	660	IDR 600,635,738,985	Bank Mega	18-Apr-08	10	4	12-Jun-08	S-287/MK.011/2008	IDR 171,199,498,739
6	PLTU 1 Jatim	Pacitan	2	x	315	=	630	IDR 1,045,924,241,800	Bukopin	29-Jul-08	13	5	4-Sep-08	S-471/MK.011/2008	IDR 653,702,651,128
7	PLTU 3 Banten	Teluk Naga/Lontar	3	x	315	=	945	IDR 1,606,612,307,950	Bukopin	29-Jul-08	13	4	4-Sep-08	S-473/MK.011/2008	IDR 882,326,142,510
8	PLTU 2 Jabar	Pelabuhan Ratu	3	x	350	=	1050	IDR 1,874,314,539,154	Bank Mega	29-Jul-08	10	4.5	4-Sep-08	S-475/MK.011/2008	IDR 515,326,035,461
9	PLTU Lampung	Tarahan	2	x	100	=	200	IDR 1,240,660,976,852	Bank Mega	29-Jul-08	10	4	28-Nov-08	S-658/MK.011/2008	IDR 230,308,735,923
10	PLTU 2 Sumut	Pangkalan Susu	2	x	200	=	400								
11	PLTU 2 NTB	Lombok	2	x	25	=	50	IDR 1,498,513,102,430	Bank Mega	29-Jul-08	10	5	28-Nov-08	S-660/MK.011/2008	IDR 390,836,286,315
12	PLTU Gorontalo	Anggrek	2	x	25	=	50								
13	PLTU 2 Sulut	Amaurang	2	x	25	=	50								
14	PLTU 1 Kepri	Tj Balai karimun	2	x	7	=	14								
15	PLTU 1 NTT	Ende	2	x	7	=	14								
16	PLTU Sultra	Kendari	2	x	10	=	20								
17	PLTU 1 Kalteng	Pulang Pisau	2	x	60	=	120								
18	PLTU 3 Jatim	Tanjung Awar-Awar	2	x	350	=	700	IDR 1,155,352,482,512	BNI	30-Jan-09	10	3	16-Apr-09	S-232/MK.011/2009	IDR 412,625,886,614
19	PLTU NAD	Meulaboh	2	x	110	=	220	IDR 1,805,307,699,643	ASBANDA	29-Apr-09	10	3	20-Aug-09	S-493/MK.01/2009	IDR 351,318,019,558
20	PLTU Sumbar	Teluk Sirih	2	x	112	=	224								
21	PLTU 2 NTT	Kupang	2	x	16.5	=	33								
22	PLTU 4 Babel	Belitung	2	x	16.5	=	33								
23	PLTU 1 NTB	Bima	2	x	10	=	20								
24	PLTU 2 Kalbar	Bengkayang	2	x	27.5	=	55								
25	PLTU Maluku	Tidore	2	x	7	=	14								
26	PLTU 1 Riau	Bengkalis	2	x	10	=	20	IDR 392,100,494,133	BCA Sindikasi	14-Dec-09	10	3	31-Dec-09	S-813/MK.01/2009	IDR 61,359,639,092
27	PLTU 2 Riau	Selat Panjang	2	x	7	=	14								
28	PLTU 1 Kalbar	Parit Baru	2	x	50	=	100	IDR 1,151,004,738,528	BRI	30-Jan-09	10	3	16-Apr-09	S-236/MK.011/2009	IDR 411,073,120,907
29	PLTU Sulsel	Barru	2	x	50	=	100								
30	PLTU 3 Babel	Bangka Baru	2	x	30	=	60								
31	PLTU 2 Papua	Jayapura Baru	2	x	10	=	20								
32	PLTU Kalsel	Asam-asam	2	x	65	=	130	IDR 2,449,962,746,818	Sindikasi BNI	17-Dec-15	10	3	28-Dec-15	S-1048/MK.08/2015	IDR 2,085,978,542,947
33	PLTU Kaltim	Teluk Balikpapan	2	x	110	=	220								
34	PLTU Riau	Tenayan	2	x	110	=	200	IDR 2,225,000,000,000	ASBANDA dan PT SMI	12-Nov-15	10	3	23-Nov-15	S-940/MK.08/2015	IDR 2,024,652,038,854
35	PLTU Maluku	Ambon	2	x	15	=	30	n/a	n/a				n/a	n/a	n/a
36	PLTU 1 Papua	Timika	2	x	7	=	14	Proyek dibatalkan							Proyek dibatalkan
TOTAL								IDR 22,042,748,089,608							IDR 9,355,947,806,754

Proyek Pembangkit FTP1 untuk Mata Uang USD dan Eq USD

NO	PROYEK				PINJAMAN				SURAT JAMINAN		OUTSTANDING PINJAMAN (Per Sept2016)		
	PLTU	LOKASI	KAPASITAS (MW)		NILAI PINJAMAN	KREDITOR	LOAN SIGNING	TENOR	GRACE PERIOD	TANGGAL		NOMOR	
1	PLTU 2 Banten	Labuan	2 x	315 =	630	IDR 2,741,298,159,500	BNI	29-Jul-08	10	3	4-Sep-08	S-477/MK.011/2008	IDR 685,324,539,883
2	PLTU 1 Jabar	Indramayu	3 x	330 =	990	IDR 592,224,258	BOC	27-May-08	13	3	15-Sep-08	S-495/MK.011/2008	USD 272,942,447
3	PLTU 1 Jateng	Rembang	2 x	315 =	630	IDR 261,800,000	CDB+Barclays	3-Dec-08	13	3	5-Feb-09	S-70/MK.011/2009	USD 117,810,000
4	PLTU 1 Banten	Suralaya	1 x	625 =	625	USD 284,288,744	Cexim	30-Jan-08	15	3	23-Jun-08	S-315/MK.011/2008	USD 164,671,313
5	PLTU 2 Jatim	Paiton	1 x	660 =	660	USD 330,825,515	Cexim	30-Jan-08	15	3	23-Jun-08	S-314/MK.011/2008	USD 168,771,749
6	PLTU 1 Jatim	Pacitan	2 x	315 =	630	USD 293,226,064	Cexim	17-Jul-09	15	3	19-Nov-09	S-710/MK.011/2009	USD 213,819,694
7	PLTU 2 Jabar	Pelabuhan Ratu	3 x	350 =	1050	USD 481,937,182	Cexim	4-May-09	15	3	1-Jul-09	S-390/MK.011/2009	USD 396,385,179
8	PLTU 3 Banten	Teluk Naga/Lontar	3 x	315 =	945	USD 454,974,082	BOC	4-May-09	13	3	1-Sep-09	S-518/MK.011/2009	USD 259,285,153
9	PLTU Lampung	Tarahan	2 x	100 =	200	IDR 3,941,771,952,000	BRI	14-Oct-09	10	3	29-Dec-09	S-658/MK.011/2009	IDR 1,126,265,531,238
10	PLTU 2 Sumut	Pangkalan Susu	2 x	200 =	400								
11	PLTU 3 Jatim	Tanjung Awar-Awar	2 x	350 =	700	USD 371,509,145	BoC	14-Dec-09	13	3	31-Dec-09	S-811/MK.011/2009	USD 230,859,111
12	PLTU NAD	Meulaboh	2 x	110 =	220	USD 124,339,936	Cexim	4-May-09	15	3	1-Jul-09	S-391/MK.011/2009	USD 85,948,486
13	PLTU Sumbar	Teluk Sirih	2 x	112 =	224	USD 138,336,845	CDB	14-Oct-09	13	3	9-Dec-09	S-754/MK.011/2009	USD 85,616,031
14	PLTU 1 Kepri	Tj Balai karimun	2 x	7 =	14	IDR 688,497,080,000	BCA Sindikasi	14-Dec-09	10	3	31-Dec-09	S-815/MK.011/2009	IDR 262,967,856,667
15	PLTU 1 Riau	Bengkalis	2 x	10 =	20								
16	PLTU 2 Riau	Selat Panjang	2 x	7 =	14								
17	PLTU 1 Kalbar	Parit Baru	2 x	50 =	100								
18	PLTU 2 NTB	Lombok	2 x	25 =	50	IDR 2,926,692,300,357	ASBANDA	24-Apr-09	10	3	20-Aug-09	S-494/MK.01/2009	IDR 658,688,820,967
19	PLTU Gorontalo	Anggrek	2 x	25 =	50								
20	PLTU 2 Sulut	Amaurang	2 x	25 =	50								
21	PLTU 1 NTT	Ende	2 x	7 =	14								
22	PLTU Sultra	Kendari	2 x	10 =	20								
23	PLTU 1 Kalteng	Pulang Pisau	2 x	60 =	120								
24	PLTU 2 NTT	Kupang	2 x	16.5 =	33								
25	PLTU 4 Babel	Belitung	2 x	16.5 =	33								
26	PLTU 1 NTB	Bima	2 x	10 =	20								
27	PLTU 2 Kalbar	Bengkayang	2 x	27.5 =	55								
28	PLTU Maluku	Tidore	2 x	7 =	14	IDR 2,074,739,748,000	BRI	30-Jan-09	10	3	16-Apr-09	S-234/MK.011/2009	IDR 436,281,648,898
29	PLTU Sulsel	Barru	2 x	50 =	100								
30	PLTU 3 Babel	Bangka Baru	2 x	30 =	60								
31	PLTU 2 Papua	Jayapura Baru	2 x	10 =	20								
32	PLTU Kalsel	Asam-asam	2 x	65 =	130	USD 625,256,803	CDB	14-Oct-09	13	3	9-Dec-09	S-752/MK.011/2009	USD 512,401,156
33	PLTU 2 Jateng	Adipala	1 x	660 =	660								
34	PLTU Maluku	Ambon	2 x	15 =	30								
35	PLTU 1 Papua	Timika	2 x	7 =	14	n/a	n/a				n/a	n/a	n/a
						Proyek dibatal kan						Proyek dibatal kan	
	TOTAL					USD 3,104,694,316							USD 2,508,510,319
						IDR 12,372,999,239,857							IDR 3,169,528,397,651

Proyek Transmisi FTP1 untuk Mata Uang Rupiah (IDR) dan Eq USD

NO	PROYEK TRANSMISI			PINJAMAN				SURAT JAMINAN		OUTSTANDING PINJAMAN (Per Sept 2016)
	NAMA PROYEK	LOKASI	NILAI PINJAMAN	KREDITOR	LOAN SIGNING	TENOR	GRACE PERIOD	TANGGAL	NOMOR	
1	Paket 1 : proyek pembangunan transmisi terkait dengan PLTU NAD, meulaboh koneksi 1; PLTU 2 Sumut, pangkalan susu koneksi 2; PLTU Sumbar, Teluk sirih koneksi 1 dan koneksi 2; PLTU Lampung Tarahan koneksi 2; PLTU Kalsel, Asam-asam koneksi 1 dan koneksi 2; PLTU 1 Kalteng, pulang pisau koneksi 2; PLTU 2 Sulut, Amurang koneksi 2	T/L 275 KV Meulaboh - Sigli	IDR 1,930,063,301,490	Sindikasi Bank BNI dan Bank BRI	14-Dec-09	10	3	1-Feb-10	S-39/MK.011/2010	IDR 896,100,818,316
		T/L 275 KV PLTP Sarulla - Padang Sidempuan								
		T/L 275 KV Simangkuk - PLTP Sarulla								
		T/L 275 KV Asahan 1 - Simangkuk								
		T/L 275 KV Galang - Simangkuk								
		T/L 275 KV Galang - Binjai								
		T/L 150 KV Indarung - Bungus								
		T/L 150 KV Bungus - Kambang								
		T/L 150 KV Menggala - Gumawang								
		T/L 150 KV Merangin - Sungai Penuh								
		GI Maninjau, Simpang Empat, Sungai Penuh dan Gumawang								
		T/L 150 KV Asam-asam - Mantul								
		T/L 150 KV Barikin - Amuntai								
		T/L 150 KV Amuntai - Buntok								
2	Paket 2 : proyek pembangunan transmisi terkait dengan PLTU 1 banten, suralaya koneksi 1 dan 2; PLTU 2 banten, labuan koneksi 1; PLTU 3 banten, teluk naga koneksi 1 dan 2; PLTU 2 jabar, pelabuhan ratu koneksi 1; PLTU 1 jateng, rembang koneksi 2; PLTU 2 jateng, adipala koneksi 2; PLTU 2 jatim, paiton baru koneksi 2; PLTU 3 jatim, tanjung awar-awar koneksi 1	Transmisi 150 KV terkait PLTU 2 Banten - Teluk Naga - New Tangerang	IDR 2,613,011,648,159	Sindikasi Bank Mandiri dan Bank BCA	14-Dec-09	10	3	1-Feb-10	S-41/MK.011/2010	IDR 1,213,183,979,434
		Transmisi 150 KV PLTU 1 Jawa Barat - Kosambi Baru - Sukamandi								
		GITET 500 KV Kesugihan (New Rawalo)								
		Transmisi 150 KV GITET Kesugihan - Lomanis								
		GI 150 KV Pacitan								
		Transmisi 150 KV PLTU 1 Jawa Timur (Pacitan)-TX Pacitan dan TX Wonogiri								
		Transmisi 150 KV Celukan Bawang - Kapal (Bali)								
		GI & T/L terkait PLTU 1 Banten Suralaya unit 8 (1x616 MW)								
		GI & T/L terkait PLTU 2 Banten 2x300 MW Labuan								
		GI & T/L terkait PLTU 3 Banten 3x300 MW Teluk Naga/ Lontar								
		GI & T/L terkait PLTU 1 Jabar 3x300 MW Indramayu								
		GI & T/L terkait PLTU 2 Jabar 3x300 MW Pelabuhan Ratu								
		GI & T/L terkait PLTU 1 Jateng 2x300 MW Rembang								
		GI & T/L terkait PLTU 1 Jatim 2x300 MW Pacitan								
3	Paket 3 : PLTU 1 di banten (suralaya) koneksi 2, PLTU 2 di banten (labuan) koneksi 2, PLTU 3 di banten (lontar) koneksi 2, PLTU 1 di jabar (indramayu) koneksi 2, PLTU 2 di jabar (p. ratu) koneksi 2, PLTU 1 jatim (pacitan) koneksi 2, PLTU 2 di jatim (paiton) koneksi 2, PLTU 3 di jatim (tj.awar-awar) koneksi 2	Package 1 : 150 KV Gas Insulated Switchgear & Under Ground Cable for Jakarta & West Java	IDR 327,195,149,528	Bank BCA	14-Dec-09	10	3	1-Feb-10	S-43/MK.011/2010	IDR 151,912,033,709
		Package 2 : 150 KV Gas Insulated Switchgear & Under Ground Cable for West Java & East Java	IDR 1,067,683,579,600	Sindikasi BRI	27-Dec-10	10	3	24-Mar-11	S-158/MK.01/2011	IDR 635,573,725,752
TOTAL PAKET 1 - 3									IDR 2,896,770,557,211	

2. Proyek Percepatan Penyediaan Air Minum Yang Dilaksanakan oleh PDAM

NO	PROYEK							SURAT JAMINAN		OUTSTANDING PINJAMAN (Per Sept 2016)
	NAMA PDAM	LOKASI	NILAI MAKSIMAL PINJAMAN	KREDITOR	LOAN SIGNING	TENOR	GRACE PERIOD	TANGGAL	NOMOR	
1	PDAM Tirta Kahuripan Kab. Bogor	Bogor	IDR 24,312,000,000	Bank BRI	11-Oct-11	8	1	12-Dec-11	S-015/MK.11/2011	IDR 11,372,950,082
2	PDAM Tirta Galuh Kab. Ciamis	Ciamis	IDR 14,700,000,000	Bank Jabar-Banten	11-Oct-11	8	0	12-Dec-11	S-016/MK.11/2011	IDR 6,415,547,384
3	PDAM Kab. Lombok Timur	Lombok	IDR 11,175,000,000	Bank BNI	11-Oct-11	13	1	30-Dec-11	S-017/MK.11/2011	IDR 1,512,602,000
4	PDAM Kota Malang	Malang	IDR 44,974,000,000	Bank BNI	18-Sep-12	9	2.5	3-Dec-12	S-034/MK.11/2012	IDR 13,748,381,005
5	PDAM Kota Bandarmasih	Banjarmasin	IDR 110,000,000,000	BPD Kalsel	21-Sep-12	10	1.5	25-Feb-13	S-07/MK.11/2013	IDR 77,647,058,820
6	PDAM Kota Denpasar	Denpasar	IDR 32,350,000,000	BPD Bali	30-Dec-14	10	1	12-Mar-15	S-05/MK.10/2015	IDR 19,822,126,556
7	PDAM Kota Mataram Giri Menang	Mataram	IDR 45,000,000,000	Sindikasi BPD Bali, NTB, Kalsel	31-Dec-14	9	2	4-Feb-15	S-01/MK.11/2015	IDR 18,215,036,100
								6-Jan-16	S-4/PR/2016	
8	PDAM Tirta Satria Kab. Banyumas	Banyumas	IDR 16,870,000,000	BPD Jateng	31-Dec-14	10	1	4-Feb-15	S-03/MK.11/2015	IDR 14,621,000,000
								7-Mar-16	S-209/PR/2016	
9	PDAM Tirta Wijaya Kab. Cilacap	Cilacap	IDR 8,126,000,000	BPD Jateng	31-Dec-14	10	1	4-Feb-15	S-02/MK.11/2015	IDR 0
								10-Feb-16	S-112/PR/2016	
10	PDAM Kota Palopo	Palopo	IDR 17,294,000,000	Bank BRI	31-Dec-14	10	2	12-Mar-15	S-06/MK.10/2015	IDR 16,883,690,680
11	PDAM Kab. Buleleng	Denpasar	IDR 3,500,000,000	BPD Bali	31-Dec-14	6	1	12-Mar-15	S-04/MK.10/2015	IDR 0
	Total		IDR 328,301,000,000							IDR 180,238,392,627

*) PDAM Kabupaten Buleleng telah berakhir status jaminan pemerintah berdasarkan S-111/MK.8/2016 tanggal 6 September 2016 dan penutupan perjanjian induk pemberian jaminan dan subsidi bunga berdasarkan S-8434/MK.5/2016 tanggal 24 Oktober 2016 sebagaimana permintaan PDAM Kabupaten Buleleng melalui S-79/Um.01.01/IV/2016 tanggal 5 April 2016 dan BPD Bali melalui B-1085/DIR/KRD/2016 tanggal 29 April 2016

3. Proyek Percepatan Pembangunan Jalan Tol di Sumatera

NO	PROYEK			SURAT JAMINAN		OUTSTANDING PINJAMAN (Per Sept 2016)	
	RUAS	KONTRAKTOR	NILAI PINJAMAN	KREDITOR	NOMOR		TANGGAL
1	Medan - Binjai	PT. Utama Karya	IDR 481,000,000,000	PT. Sarana Multi Infrastruktur (Persero)	S-171/MK.08/2016	11-Mar-16	IDR 0
2	Palembang - Indralaya	PT. Utama Karya	IDR 1,240,335,000,000	PT. Sarana Multi Infrastruktur (Persero)	S-172/MK.08/2016	11-Mar-16	IDR 0
	Total		IDR 1,721,335,000,000				IDR 0

4. Proyek Pembangunan Infrastruktur Melalui Pinjaman Langsung (*Direct Lending*) Dari Lembaga Keuangan Internasional

NO	PROYEK				PERJANJIAN PENJAMINAN	OUTSTANDING PINJAMAN (Per Sept 2016)
	LEMBAGA KEUANGAN INTERNASIONAL	PROGRAM	NILAI PINJAMAN	KREDITOR	TANGGAL	
1	Asian Development Bank	Electricity Grid Strengthening Sumatera Program - Results Based Lending	USD 600,000,000	Asian Development Bank (ADB) USD575 juta & ASEAN Infrastructure Fund Limited (AIF) USD25 juta	4-Dec-15	USD 120,000,000
2	International Bank for Reconstruction and Development (IBRD)	Power Distribution Development Program	USD 500,000,000	Asian Development Bank (ADB) USD575 juta & ASEAN Infrastructure Fund Limited (AIF) USD25 juta	23-May-16	USD 0
	Total		USD 1,100,000,000			USD 120,000,000

5. Proyek Percepatan Pembangunan Pembangkit Tenaga Listrik Yang Menggunakan Energi Terbarukan, Batubara dan Gas (10.000 MW Tahap 2 (FTP 2))

NO	PROYEK				PENERIMA JAMINAN	SURAT JAMINAN		EKSPOSUR INVESTASI (Per Sept 2016)				
	PLTU	LOKASI	KAPASITAS (MW)			NILAI PROYEK	TANGGAL		NOMOR			
1	PLTP Rajabasa	Daerah Gunung Rajabasa Kabupaten Lampung Selatan, Provinsi Lampung	2	x	110	=	220	USD 663,328,250	PT Supreme Energy Rajabasa	2-Mar-12 17-Oct-14	S-151/MK.011/2012 S-721/MK.011/2014	USD 0.00
2	PLTP Muaralaboh	Liki Pinangawan Muaralaboh	2	x	110	=	220	USD 602,669,500	PT Supreme Energy Muaralaboh	2-Mar-12	S-152/MK.011/2012	USD 0.00
3	PLTA Wampu	Sungai Wampu, Kabupaten Karo, Sumatera Utara	3	x	15	=	45	USD 174,168,238	PT Wampu Electric Power	15-Jun-12	S-438/MK.011/2012	USD 174,168,238.00
4	PLTP Rantau Dedap	Kabupaten Muara Enim, Lahat dan Kota Pagar Alam, Sumatera Selatan	2	x	110	=	220	USD 664,049,500	PT Supreme Energy Rantau Dedap	21-Nov-12 17-Nov-16	S-833/MK.011/2012 S-1001/MK.08/2016	USD 0.00
5	PLTP Sarulla	Kabupaten Tapanuli Utara dan Tapanuli Selatan	3	x	110	=	330	USD 1,399,486,000	PT Sarulla Operation Ltd	10-Apr-13	S-285/MK.011/2013	USD 964,360,000.00
6	PLTA Semangka	Kabupaten Tanggamus, Provinsi Lampung	2	x	28	=	56	USD 172,000,000	PT. Tanggamus Electric Power	17-Oct-14	S-722/MK.011/2014	USD 116,380,000.00
7	PLTU Kalsel	Tanjung-Kalimantan Selatan	2	x	100	=	200	USD 390,000,000	PT. Tanjung Power Indonesia	17-Oct-14	S-720/MK.011/2014	USD 0.00
8	PLTU Kaltim	Kabupaten Bontang, Kalimantan Timur	2	x	100	=	200	USD 314,478,000	PT. Graha Power Kaltim	25-May-15	S-391/MK.08/2015	USD 0.00
9	PLTP Ijen	Blawan-Ijen, Kabupaten Bondowoso, Kabupaten Banyuwangi, Kabupaten Situbondo	2	x	55	=	110	USD 568,985,030	PT. Medco Cahaya Geothermal	25-May-15	S-387/MK.08/2015	USD 0.00
10	PLTA Hasang	Sungai Aek Kualu, Kabupaten Toba Samosir, Propinsi Sumatera Utara	3	x	13	=	39	USD 133,000,000	PT. Binsar Natorang Energi	28-Apr-16	S-323/MK .08/2016	USD 0.00
Total								USD 5,082,164,518				USD 1,254,908,238

Keterangan:

- Jangka waktu surat jaminan kelayakan usaha setiap proyek FTP2 berbeda tergantung perhitungan payback period untuk masing-masing proyek, dan dapat berakhir juga apabila FC tidak tercapai sesuai jadwal.
- Beberapa proyek masih dalam penghitungan nilai eksposur investasi

6. Proyek Kerjasama Pemerintah dengan Badan Usaha (KPBU) melalui Badan Usaha Penjaminan Infrastruktur (BUPI)

NO	PROYEK				PENERIMA JAMINAN	PERJANJIAN JAMINAN	EKSPOSUR INVESTASI (Per Sept 2016)				
	PLTU	LOKASI	KAPASITAS (MW)			NILAI INVESTASI		TANGGAL			
1	PLTU Jawa Tengah	Kab. Batang - Jawa Tengah	2	x	1000	=	2000	USD 3,200,000,000	PT Bhimasena Power Indonesia	6-Oct-11	USD 701,440,000

C. ALOKASI ANGGARAN KEWAJIBAN PENJAMINAN DALAM APBN

No.	Rincian Program Penjaminan Penugasan Percepatan Pembangunan Infrastruktur Nasional	Pihak Terjamin	Alokasi Anggaran Kewajiban Penjaminan (miliar rupiah)									
			LKPP 2008 (Audited)	LKPP 2009 (Audited)	LKPP 2010 (Audited)	LKPP 2011 (Audited)	LKPP 2012 (Audited)	LKPP 2013 (Audited)	LKPP 2014 (Audited)	LKPP 2015 (Audited)	APBN-P 2016	APBN 2017
1.	Percepatan Pembangunan Pembangkit Tenaga Listrik Yang Menggunakan Batubara (Proyek 10.000 MW Tahap I)	PT PLN (Persero)	IDR 283.00	IDR 1,000.00	IDR 1,000.00	IDR 889.00	IDR 623.30	IDR 611.22	IDR 913.65	IDR 792.00	IDR 570.53	IDR 449.68
2.	Percepatan Penyediaan Air Minum	PDAM	-	-	IDR 50.00	IDR 15.00	IDR 10.00	IDR 35.00	IDR 2.23	IDR 1.80	IDR 0.59	IDR 1.14
3.	Pembiayaan Infrastruktur melalui Pinjaman Langsung dari Lembaga Keuangan Internasional kepada Badan Usaha Milik Negara	PT PLN (Persero)	-	-	-	-	-	-	-	-	-	IDR 21.07
4.	Percepatan Pembangunan Jalan Tol di Sumatera	PT Hutama Karya (Persero)	-	-	-	-	-	-	-	-	-	IDR 39.37
5.	Percepatan Pembangunan Pembangkit Tenaga Listrik Yang Menggunakan Energi Terbarukan, Batubara dan Gas (Proyek 10.000 MW Tahap 2)	PT PLN (Persero)	-	-	-	-	-	-	-	-	-	-
6.	Kerjasama Pemerintah dengan Badan Usaha (KPBU) yang dilakukan melalui Badan Usaha Penjaminan Infrastruktur (Proyek infrastruktur dengan skema KPBU)	PT PLN (Persero)	-	-	-	-	-	IDR 59.82	IDR 48.18	IDR 49.70	IDR 80.56	IDR 209.87
Total			IDR 283.00	IDR 1,000.00	IDR 1,050.00	IDR 904.00	IDR 633.30	IDR 706.04	IDR 964.07	IDR 843.50	IDR 651.67	IDR 721.12

Keterangan:

- Anggaran kewajiban penjaminan di alokasikan sejak APBN TA 2008 (menyesuaikan penerbitan penjaminan untuk setiap program)
- Anggaran kewajiban penjaminan dalam APBN-P TA 2016 telah dialokasi sebesar **Rp651,7 miliar** (Proyek FTP1, PDAM dan KPBU)
- Anggaran kewajiban penjaminan dalam APBN TA 2017 telah disetujui DPR sebesar **Rp924,1 miliar**:
 - Program Infrastruktur Nasional **Rp721,1 miliar** (Proyek FTP1, PDAM, Direct Lending, Jalan Tol Sumatera, dan KPBU), dan
 - Program penugasan penyediaan pembiayaan infrastruktur daerah kepada BUMN/Dana talangan Infrastruktur Daerah Rp203 miliar)
- Alokasi anggaran untuk program penjaminan FTP2 diberikan dalam bentuk alokasi belanja subsidi dan PMN.
- Mulai tahun 2013, sesuai dengan ketentuan dalam PMK 30 tahun 2012 tentang Tata Cara Pengelolaan Dana Cadangan Penjaminan Dalam Rangka Pelaksanaan Anggaran Kewajiban Penjaminan Pemerintah, alokasi anggaran kewajiban penjaminan Pemerintah yang tidak terealisasi sampai dengan akhir triwulan III dapat dipindahbukukan ke dalam rekening dana cadangan penjaminan Pemerintah.
- Posisi saldo rekening dana cadangan penjaminan Pemerintah sebesar **Rp1.670,1 miliar** (akumulasi alokasi APBN 2013 dan 2014 (alokasi TA 2015 tidak dapat dipindahbukukan karena kebutuhan kapasitas fiskal APBN).